


# Dibujos de Normas de Clase Primaria para imprimir y colorear

Establecer **normas de clase** es un paso fundamental en la creación de un ambiente educativo estructurado y respetuoso. Para los estudiantes de **primaria**, estas normas no sólo son directrices a seguir, sino también una oportunidad de aprender y internalizar valores esenciales para su desarrollo integral. Pero, ¿cómo hacer que estas normas sean más atractivas y fáciles de recordar para los pequeños estudiantes?


En este artículo, exploraremos la innovadora idea de **normas de clase para imprimir y colorear**. Esta herramienta pedagógica no solo es práctica, sino también interactiva, permitiendo a los niños participar activamente en el proceso de aprendizaje de las reglas que guiarán su comportamiento. Descubre cómo estas actividades pueden transformar la enseñanza de las normas de clase en una experiencia divertida y memorable, reforzando el compromiso de los alumnos con un aprendizaje más dinámico y visual.



**NO PELEO CON MIS AMIGOS Y  
AMIGAS.**


[Descargar Plantilla](#)

Imprimir Plantilla



[Descargar Plantilla](#)

Imprimir Plantilla



**NO PELEO CON MIS AMIGOS Y  
AMIGAS.**

[Descargar Plantilla](#)

Imprimir Plantilla



# MIS NORMAS



Ser Puntual

Mantener el  
aula limpia

Saludar Siempre

Pedir permiso  
para hablar


Estar atento

Respetar a todos

rayitodecolores.blogspot.com

[Descargar Plantilla](#)

Imprimir Plantilla




[Descargar Plantilla](#)  
Imprimir Plantilla

Nos sonamos la nariz



[Descargar Plantilla](#)

Imprimir Plantilla



*Escucho*

*y*

*atiendo*

[Descargar Plantilla](#)

Imprimir Plantilla



---

# NORMAS DEL AULA

[Descargar Plantilla](#)

Imprimir Plantilla



Nombre: \_\_\_\_\_

# Los terremotos



Colorea solamente los que debemos hacer en caso de un terremoto.

Mantener la  
calma

No  
correr

Pararse  
al lado de  
ventanas

Protegerse  
la  
cabeza

Empujar  
a  
los demás

No  
gritar

Estar  
atento

No usar  
los elevadores

Tener una  
mochila de  
seguridad

©MadeForTeaching1st 2020

[Descargar Plantilla](#)

[Imprimir Plantilla](#)



# MIS NORMAS



Ser Puntual

Saludar Siempre

Estar atento

Mantener el  
aula limpia

Pedir permiso  
para hablar

Respetar a todos

[Descargar Plantilla](#)

Imprimir Plantilla



[Descargar Plantilla](#)  
Imprimir Plantilla



# MIS NORMAS



Ser Puntual

Saludar Siempre

Estar atento

Mantener el  
aula limpia

Pedir permiso  
para hablar

Respetar a todos

[Descargar Plantilla](#)

Imprimir Plantilla

# JUEGO CON MIS AMIGOS



[Descargar Plantilla](#)

Imprimir Plantilla



AL TERMINAR DE TRABAJAR,  
ORDENO MIS TRABAJOS Y EL MATERIAL

[Descargar Plantilla](#)

Imprimir Plantilla






[Descargar Plantilla](#)


Imprimir Plantilla





[Descargar Plantilla](#)  
Imprimir Plantilla

Escuchamos a nuestros compañeros



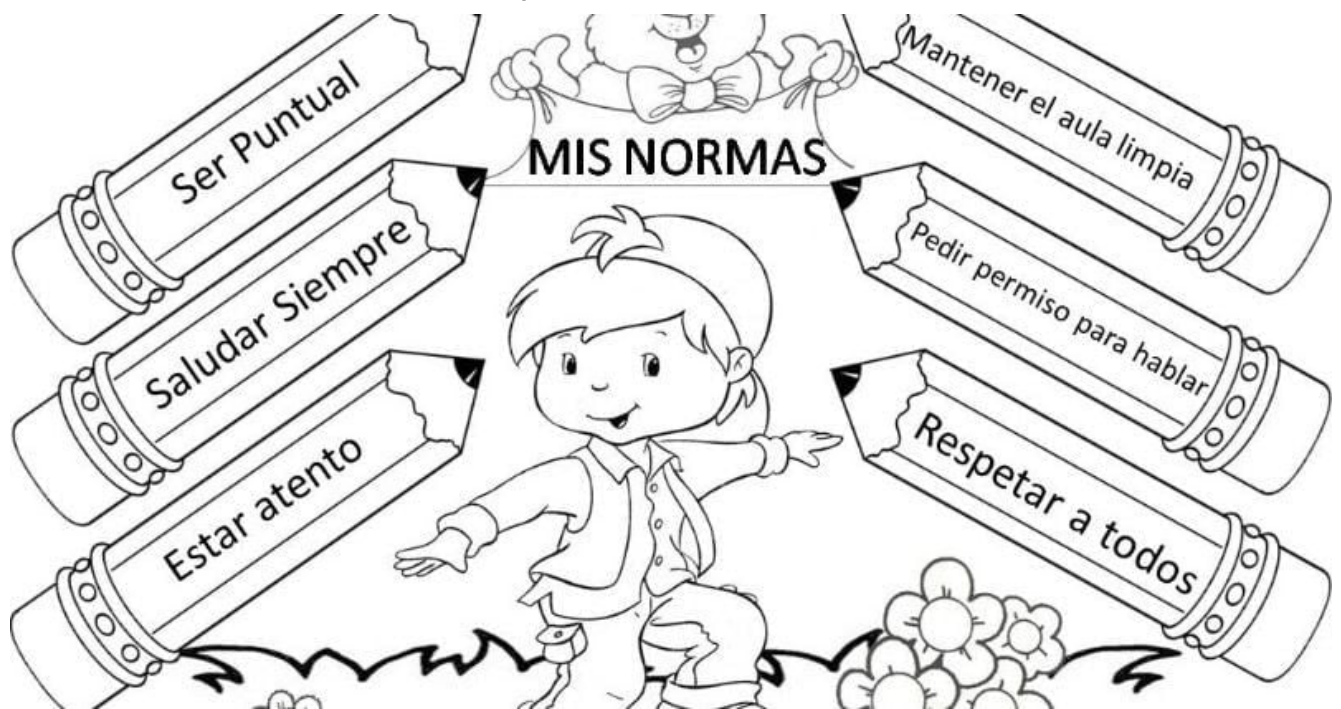
[Descargar Plantilla](#)

Imprimir Plantilla



[Descargar Plantilla](#)


[Imprimir Plantilla](#)



[Descargar Plantilla](#)

[Imprimir Plantilla](#)

# TRABAJO BIEN SENTADO



[Descargar Plantilla](#)

Imprimir Plantilla

## Actividades con normas de clase primaria para imprimir y colorear

Las **normas de clase** son esenciales para establecer un ambiente estructurado y propicio para el aprendizaje en las aulas de primaria. Hacer que los estudiantes participen en la creación y decoración de estas **normas** puede reforzar su importancia y ayudar a que los estudiantes se sientan comprometidos con su cumplimiento. Aquí hay algunas ideas para actividades que involucran **normas de clase para imprimir y colorear**:

- Creación colaborativa: Permite que los alumnos propongan y voten por las **normas** que consideren importantes. Después, entrega a cada niño una norma para imprimir y colorear. Una vez terminadas, se pueden pegar en la

pared del aula formando un mural colectivo.

- Taller de diseño: Ofrece a los estudiantes plantillas de **normas** en blanco y negro y pídeles que las decoren con colores que transmitan los sentimientos que la norma les sugiere (por ejemplo, tranquilidad, felicidad, seguridad), promoviendo así la discusión sobre las emociones asociadas al buen comportamiento.
- Juego de memoria: Crea un juego de memoria con tarjetas de **normas** para colorear. Después de que los estudiantes las coloreen, se pueden plastificar y usar para jugar. Esto ayudará a los niños a recordar las normas mientras se divierten.
- Libro de normas de la clase: Tras colorear las **normas**, se pueden compilar en un libro. Cada página puede incluir una norma diferente, lo que permite a los estudiantes llevar el libro a casa y compartirlo con sus familiares.
- Marcadores de libros: Usa las **normas de clase** para crear marcadores de libros decorativos. Así, los estudiantes recordarán las normas cada vez que abran sus libros de lectura.
- Escenificación de normas: Divide la clase en grupos y asigna a cada uno una **norma** para representar en un pequeño teatro. Después de la actuación, los estudiantes pueden colorear una ilustración de su escena. Esto ayuda a comprender mejor la norma y su importancia.
- Acuerdo de clase: Finalmente, crea un gran cartel con todas las **normas de clase** ya coloreadas y pide a los estudiantes que firmen su nombre en él como símbolo de su compromiso con el seguimiento de las normas.

Estas actividades no solo son creativas y educativas, sino que



también fomentan la participación y la responsabilidad estudiantil con las reglas establecidas en el entorno educativo. Además, el hecho de colorear las **normas** ofrece un aspecto lúdico que puede facilitar la memorización y aceptación de las mismas.

## **Beneficios de usar normas de clase primaria para imprimir y colorear**

Los **dibujos para colorear** sobre **normas de clase primaria** ofrecen múltiples beneficios tanto para educadores como para estudiantes. En primer lugar, son una herramienta excepcional para **reforzar el aprendizaje** de las normas de manera lúdica y memorable. Al colorear, los niños se familiarizan con las reglas de una forma interactiva, facilitando su recordación y comprensión.

Además, los dibujos para colorear pueden ser un potente recurso para desarrollar la **motricidad fina** y la **coordinación mano-ojo**, habilidades clave en la etapa de educación primaria. Colorear ayuda a los pequeños a ganar control sobre sus movimientos y a perfeccionar su destreza manual, lo que tiene un impacto positivo en otras áreas del aprendizaje como la escritura y el dibujo técnico.

El acto de colorear también es beneficioso para la **concentración** y el **manejo del estrés**. Los niños pueden tomar un descanso de las tareas más académicas, disfrutando de un momento de calma que les permite relajarse y liberar tensiones, promoviendo el bienestar emocional. Esta actividad puede mejorar su enfoque y atención a largo plazo, aspectos cruciales para el éxito académico.

Por otro lado, la tarea de colorear promueve la **creatividad** y la **expresión personal**. Al decidir cómo pintar cada elemento del dibujo, los niños expresan sus preferencias y estilo personal, lo que contribuye a su desarrollo individual y

autoestima.

Finalmente, te animamos a explorar nuestra amplia selección de **artículos** relacionados con otros **dibujos para colorear e imprimir**. Descubrirás una gran variedad de recursos que se adaptan a diferentes temáticas educativas, intereses y ocasiones especiales. ¡No te pierdas la oportunidad de enriquecer el proceso educativo de tus alumnos o hijos con estos valiosos recursos!